

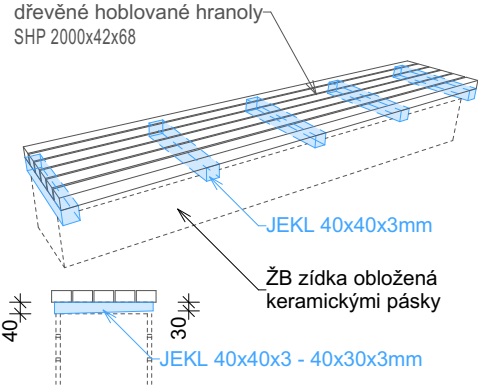
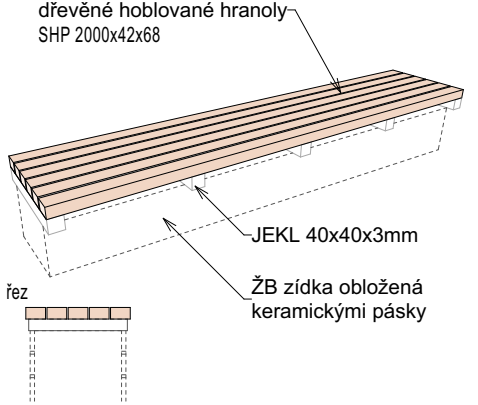


OZN.	SCHÉMA	POPIS	KS	STAVEBNÍ OBJEKT
Z 04	 <p>ilustrační obrázek</p>	<p>ČISTÍCÍ ZÓNA (EXTERIÉROVÁ) TOPWELL STANDARD 27mm</p> <p>- PRYŽOVÉ PÁSKY, VČETNĚ ZÁPUSTNÉHO NEREZOVÉHO RÁMU L 35x35mm</p> <p>VELIKOST: PŮDORYSNÁ PLOCHA 2000mm x 1800mm</p> <p>PROSTOR VNĚJŠÍ ČISTÍCÍ ZÓNY BUDE ODVODNĚN VPUSTÍ DO DEŠŤOVÉ KANALIZACE</p> <p><i>PŘESNÝ TYP VÝROBKU BUDE UPŘESNĚN PŘI STAVBĚ VYZORKOVÁNÍM A ODSOUHLASEN INVESTOREM</i></p>	1ks	SO 01
Z 05	 <p>ilustrační obrázek</p>	<p>ČISTÍCÍ ZÓNA (INTERIÉROVÁ) TOPWELL STANDARD 17 mm</p> <p>VNITŘNÍ SAMOČISTÍCÍ ROHOŽ VÝŠKY 17 mm, TEXTILNÍ LAMELY. VČETNĚ AL RÁMU 20/20/3 S POVRCHOVOU ÚPRAVOU. RÁM ULOŽIT DO PODLAHY</p> <p>VELIKOST: PŮDORYSNÁ PLOCHA 3000x2000mm</p> <p><i>PŘESNÝ TYP VÝROBKU BUDE UPŘESNĚN PŘI STAVBĚ VYZORKOVÁNÍM A ODSOUHLASEN INVESTOREM</i></p>	1ks	SO 08
Z 06		<p><u>PODKLADNÍ PROFIL POD DŘEVĚNÉ HRANOLY</u></p> <ul style="list-style-type: none"> <li>- ATYPICKÝ UZAVŘENÝ OCELOVÝ PROFIL</li> <li>- JAKL - 40x40x3 - 40x30x3</li> <li>- DÉLKA PROFILU: 340mm</li> <li>- KONCE "ZAVÍČKOVANÉ"</li> <li>- ODSŤÍN: DLE VÝBĚRU INVESTORA</li> <li>- KOTVENÍ - SE ZAPUŠTĚNOU HLAVOU PŘES OCELOVÝ PODKLADNÍ PROFIL DO ŽELEZOBETONOVÉ ZÍDKY</li> </ul> <p><i>PŘESNÝ TYP VÝROBKU BUDE UPŘESNĚN PŘI STAVBĚ VYZORKOVÁNÍM A ODSOUHLASEN INVESTOREM</i></p>	6,8mb	SO 01
Z 07		<p><u>SEDACÍ PRVEK - dřevěné hoblované hranoly - THERMOWOOD</u></p> <ul style="list-style-type: none"> <li>- MATERIÁL: HRANOL HOBLOVANÝ SHP 2000x42x68mm</li> <li>- BOROVICE - THERMODŘEVO</li> <li>- ODSŤÍN: DLE VÝBĚRU INVESTORA</li> <li>- KOTVENÍ - SE ZAPUŠTĚNOU HLAVOU PŘES OCELOVÝ PODKLADNÍ PROFIL DO ŽELEZOBETONOVÉ ZÍDKY</li> </ul> <p><i>PŘESNÝ TYP VÝROBKU BUDE UPŘESNĚN PŘI STAVBĚ VYZORKOVÁNÍM A ODSOUHLASEN INVESTOREM</i></p>	40mb	SO 01

## POZNÁMKA:

- PŘED MONTÁŽÍ A OSAZENÍM OKEN A DVEŘÍ DODAVATELSKÁ FIRMA MUSÍ PROVĚŘIT SKUTEČNÉ ROZMĚRY OTVORŮ, VELIKOSTI SE MOHOU LIŠIT!
- PRVKY JSOU ZOBRAZENY Z POHLEDU NA FASÁDU